

各位家長：

因「新型冠狀病毒肺炎」疫情發展，教育暨青年局已宣布中、小、幼教  
育階段春節假期後延遲復課。按教育暨青年局的「學生自學工作計劃指引」，  
現小學部學生 4 月 20 至 24 日在家自學的安排如下：

語文科：

年級	自學內容
一	<p>【複習】</p> <p>朗讀一上第 5 課課文及字詞</p> <p>【網絡視頻】</p> <p><a href="https://www.youtube.com/watch?v=jOfRBmBL6AE">https://www.youtube.com/watch?v=jOfRBmBL6AE</a></p> <p>【作業】</p> <p>觀看視頻後，選出正確的方位詞填在括號裏。(要抄題目並用紙做)</p> <p>(上 / 下 / 左 / 右 / 前 / 後 / 中間)</p> <ol style="list-style-type: none"><li>1. <u>孫悟空</u>跟在<u>唐三藏</u>的( )面保護他。</li><li>2. <u>沙悟淨</u>把行李挑在扁擔的( )面和( )面。</li><li>3. <u>豬八戒</u>的( )手拿着泥耙，( )手拿着繩子。</li><li>4. 下雨了，<u>孫悟空</u>把( )面的大樹變成一座古樓。</li><li>5. 師徒四人一起住在古樓裏，<u>唐三藏</u>住( )面、<u>孫悟空</u>住( )、<u>豬八戒</u>和<u>沙悟淨</u>住在( )面。</li></ol>
二	<p>【複習】</p> <p>朗讀二上第 8 課課文及詞語</p> <p>【網絡視頻】</p> <p><a href="https://www.youtube.com/watch?v=_rWQRTfjMKU">https://www.youtube.com/watch?v=_rWQRTfjMKU</a></p> <p>【作業】</p> <p>判斷下面句子，是比喻句在括號內加✓；不是加×。(要抄題目並用紙做)</p> <ol style="list-style-type: none"><li>1. 綠葉上的露珠好像一顆顆閃亮的珍珠。----- ( )</li><li>2. 這兩姐妹的樣子長得真像。----- ( )</li><li>3. 從山頂上望下去，房子就像火柴盒一樣整齊地排列着。---- ( )</li></ol> <p>續寫比喻句。</p> <ol style="list-style-type: none"><li>1. <u>小志</u>個子瘦小，他的腿幼得_____</li><li>2. 媽媽買回來的番茄_____</li></ol>
三	<p>【複習】</p> <p>直述句和轉述句</p> <p>【網絡視頻】</p>

	<p><a href="https://www.youtube.com/watch?v=2M_7UTB7ZWA">https://www.youtube.com/watch?v=2M_7UTB7ZWA</a></p> <p>【作業】</p> <p>把下列直述句改寫為轉述句。(要抄題目並把完整句子的答案書寫在紙上)</p> <ol style="list-style-type: none"> <li>1. <u>晴晴</u>對老師說：「我知錯了。」</li> <li>2. <u>敏兒</u>對爸爸說：「我要做個好孩子。」</li> <li>3. 弟弟問姊姊：「你剛才到哪裏去了？」</li> <li>4. 老師問：「<u>小光</u>，你為甚麼不做功課？」</li> </ol>
四	<p>【複習】</p> <p>成語故事《毛遂自薦》</p> <p>【網絡視頻】</p> <p><a href="https://www.youtube.com/watch?v=7rIBehO6IWQ">https://www.youtube.com/watch?v=7rIBehO6IWQ</a></p> <p>【作業】</p> <p>觀賞影片後回答問題。(要抄題目並用紙做)</p> <ol style="list-style-type: none"> <li>1. 這則成語故事發生在哪個朝代？</li> <li>2. <u>毛遂</u>說了些甚麼令<u>平原君</u>接納他一起出使到<u>楚國</u>？</li> <li>3. 這則成語故事表達了甚麼寓意？</li> </ol>
五	<p>【複習】</p> <p>標點符號</p> <p>【網絡視頻】</p> <p><a href="https://www.youtube.com/watch?v=AaWPstSii1U">https://www.youtube.com/watch?v=AaWPstSii1U</a></p> <p>【作業】</p> <p>在適當的位置加上合適的標點符號。</p> <p>(不用抄題目並把完整句子的答案書寫在紙上)</p> <ol style="list-style-type: none"> <li>1. 小 白 兔 碰 到 狐 狸 說 有 個 咕 咚 來 了</li> <li>2. 狐 狸 看 到 小 白 兔 慌 張 的 樣 子 也 嚇 了 一 跳</li> <li>3. 幫 助 漢 高 祖 打 天 下 的 大 將 軍 韓 信 從 前 家 境 非 常 貧 困</li> <li>4. 天 上 傳 來 的 雷 聲 真 響 亮 快 把 我 的 耳 膜 震 穿</li> <li>5. 我 已 經 把 三 國 演 義 讀 了 三 遍 真 是 百 看 不 厭</li> </ol>
六	<p>【複習】</p> <p>轉折複句</p> <p>【網絡視頻】</p> <p><a href="https://www.youtube.com/watch?v=-KbziT9Rfs8">https://www.youtube.com/watch?v=-KbziT9Rfs8</a></p> <p>【作業】</p> <p>運用「儘管……，還是……」聯結下面句子。(要抄題目並用筆記簿或紙做)</p> <ol style="list-style-type: none"> <li>1. <u>曉文</u>遇到很多困難。<u>曉文</u>積極地面對。</li> <li>2. 媽媽生病了。媽媽堅持為我們做早餐。</li> </ol>

3. 老師不在課室。同學自覺地溫習。
4. 鋼琴練習相當艱苦。我沒有放棄要成為鋼琴家的夢想。
- 重組字詞，組成通順的句子，並加上適當的標點符號。
1. 不喜歡 / 含有 / 吃它 / 豐富的 / 石榴 / 我 / 還是 / 營養 / 儘管
2. 這本 / 看完 / 堅持 / 把它 / 儘管 / 志文 / 小說 / 並 / 不精彩 / 還是

註: 澳門特區政府設有全民閱讀平台，本澳市民只要登入

<http://www.library.gov.mo/zh-hant/library-collections/e-resources>

網站，不需要註冊帳號，**免費閱讀**網上約萬種圖書及千種暢銷雜誌。

有興趣的家長或學生歡迎瀏覽。

**英文科:**

年級	自學內容
一	<p>【複習】</p> <p>上學期第 4 課課文 Things I bring to school P.43(Structure table)</p> <p>【網絡視頻】</p> <p><a href="https://www.youtube.com/watch?v=s-TNMpQWlrl">https://www.youtube.com/watch?v=s-TNMpQWlrl</a></p> <p>【作業】</p> <p>抄讀以下句子兩次（用紙做）</p> <p>I have a pen.</p> <p>I have one pen.</p> <p>He has two pens.</p> <p>She has an eraser.</p> <p>Hugo has three pencil cases.</p>
二	<p>【複習】</p> <p>上學期第 1 課課文 Places at school</p> <p>【網絡視頻】</p> <p><a href="https://www.youtube.com/watch?v=jWY6N9QXmEY">https://www.youtube.com/watch?v=jWY6N9QXmEY</a></p> <p>【作業】</p> <p>溫上學期書本 P.9 Language focus 1 句式（問與答）</p> <p>做 C.B. P.8-9</p>
三	<p>【複習】</p> <p>上學期第 3 課課文 Our school events</p> <p>【網絡視頻】</p> <p><a href="https://youtu.be/5xZYFPJ0fps">https://youtu.be/5xZYFPJ0fps</a></p> <p>【作業】</p> <p>做 C.B. P.9（用鉛筆做）</p>
四	<p>【複習】</p>

	<p>上學期第 2 課課文 Activities we like          文法書第 11 課 Present Continuous Tense          【網絡視頻】  <a href="https://www.youtube.com/watch?v=cV_yOSXVm4k&amp;feature=share">https://www.youtube.com/watch?v=cV_yOSXVm4k&amp;feature=share</a>          【作業】          溫動詞 21-40 溫上學期第 2 課生字及 IP. P.5-8          做 C.B. P.14-15 (做文法書 P.113-114 Ex.3-4 用鉛筆做)          從上面視頻歌曲中找出 8 句現在進行時態。(用原子筆及紙做)</p>
五	<p>【複習】          上學期第 2 課課文 Improving my English          文法書第 11 課 Present Continuous Tense          【網絡視頻】  <a href="https://www.youtube.com/watch?v=cV_yOSXVm4k&amp;feature=share">https://www.youtube.com/watch?v=cV_yOSXVm4k&amp;feature=share</a>          【作業】          溫動詞 41-60 溫上學期第 2 課生字及 IP. P.5-8          做 C.B. P.14-15 (做文法書 P.128 19 用鉛筆做)          從上面視頻歌曲中找出 8 句現在進行時態。(用原子筆及紙做)</p>
六	<p>【複習】          上學期第 2 課課文 My role model          文法書第 13 課 Present Continuous Tense          【網絡視頻】  <a href="https://www.youtube.com/watch?v=cV_yOSXVm4k&amp;feature=share">https://www.youtube.com/watch?v=cV_yOSXVm4k&amp;feature=share</a>          【作業】          溫動詞 41-60 溫上學期第 2 課生字及 IP. P.5-8          做 C.B. P.14-15 (做文法書 P.173-174 19 用鉛筆做)          從上面視頻歌曲中找出 8 句現在進行時態。(用原子筆及紙做)</p>

**數學科:**

年級	自學內容
一	<p>【複習】            上學期比輕重            【網絡視頻】  <a href="https://www.youtube.com/watch?v=ITQqmGIK8wQ">https://www.youtube.com/watch?v=ITQqmGIK8wQ</a>            【作業】            善用我們雙手作為簡易天平，感受物件的重量和家人一起進行比輕重的遊戲。            玩法:            遊戲可分為比輕或比重兩種方式，同學或家人每次拿取兩種物件進行比較，分別放在掌心，根據實際情況告訴家人，A 物件比 B 物件重或 B 物件比 A 物件輕，練</p>

習三次後，若有興趣可嘗試比較三個或四個物件的重量。

二

【複習】

上學期比較三位數和四位數

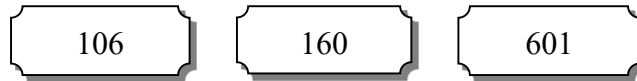
【網絡視頻】

<https://www.youtube.com/watch?v=IzAlFe1fIa8>

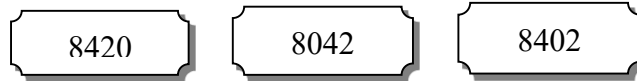
【作業】

依指示解答下列各題:(不用抄題目並把答案直接書寫在上學期數學簿或紙上)

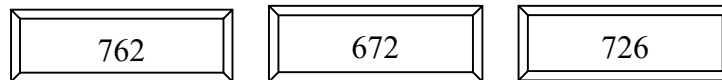
(1) 找出最大的三位數。



(2) 找出最小的四位數。



(3) 排列下面的三位數。



\_\_\_\_\_ > \_\_\_\_\_ > \_\_\_\_\_

(4) 把 2211、1212 和 2112 由大至小排列。

\_\_\_\_\_ > \_\_\_\_\_ > \_\_\_\_\_

(5) 把下面的四位數由小至大排列。(寫出代表答案的英文字母)



答案：\_\_\_\_\_ < \_\_\_\_\_ < \_\_\_\_\_

(6) 把下面的四位數由大至小排列。(寫出代表答案的英文字母)



答案：\_\_\_\_\_ > \_\_\_\_\_ > \_\_\_\_\_

三

【複習】

上學期三位數除以一一位數

【網絡視頻】

[https://www.youtube.com/watch?v=ACd9G\\_0GJug](https://www.youtube.com/watch?v=ACd9G_0GJug)

【作業】

解答下列各題:(用上學期數學簿或紙做)

(1)  $384 \div 4$

- (2)  $857 \div 5$   
 (3)  $305 \div 5$   
 (4)  $359 \div 7$   
 (5) 803 個芒果布丁，每 4 個裝成一盒，共可裝成多少盒？還剩芒果幾個？  
 (6) 有一本相冊，每頁可放 6 張照片。把 256 張照片放在相冊內，可放滿多少頁？  
 還餘多少張？

四

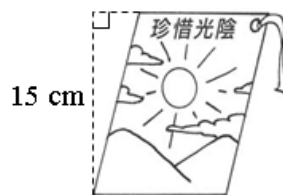
- 【複習】**  
 上學期兩位數除以兩位數
- 【網絡視頻】**  
<https://www.youtube.com/watch?v=-TNAIBKKddU>
- 【作業】**  
 解答下列各題:(要抄題目並用上學期數學簿或紙做)
- (1)  $73 \div 23$   
 (2)  $71 \div 14$   
 (3)  $49 \div \underline{\hspace{2cm}} = 2 \dots 5$   
 (4)  $\underline{\hspace{2cm}} \div 31 = 2 \dots 2$   
 (5) 師傅把葡撻 80 個平均分成 10 盒，每盒有葡撻        個。  
 (6) 陳老師購買 16 枝顏色筆，共付 64 元。每枝顏色筆的售價是        元。  
 (7) 文具店有鉛筆 98 枝，每一打裝成一盒，可裝        盒。還餘        枝鉛筆。  
 (8) 一盒茶葉有 90 克，叔叔每次泡茶用 16 克。一盒茶葉最多可泡茶        次。

五

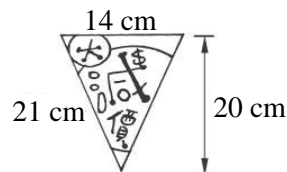
- 【複習】**  
 上學期面積
- 【網絡視頻】**  
 平行四邊形的面積  
<https://www.youtube.com/watch?v=vIRGKVil7oQ&amp;=505s>  
 三角形的面積：  
<https://www.youtube.com/watch?v=FTns4w0XbcE>  
 梯形的面積  
<https://www.youtube.com/watch?v=5giseWNFuAI>
- 【作業】**  
 解答下列各題:(不用畫圖，用上學期數學簿或紙做)
- (1) 小聰設計的書籤高 15 cm，底長 12 cm，它的面積是多少  $\text{cm}^2$ ？



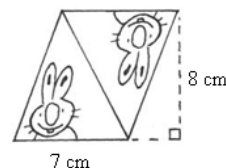
(2) 嘉敏設計的書籤高 15 cm，面積是  $165 \text{ cm}^2$ ，對應的底長多少 cm？



(3) 精品店舉行減價周，店內掛滿「大減價」的彩旗，每面彩旗的面積是多少  $\text{cm}^2$ ？



(4) 子樂在精品店買了兩張相同的三角形貼紙，他把貼紙拼成一個平行四邊形，如右圖。每張貼紙的面積是多少  $\text{cm}^2$ ？



(5) 梯形木板的上底和高都是 18 厘米，下底比上底長 4 厘米。木板的面積是多少平方厘米？

(6) 每塊梯形軟墊的上底是 5 m，下底是 3 m，高是 2 m。用軟墊 6 塊剛好可以把遊樂場地地面鋪滿。遊樂場地地面的面積是多少  $\text{m}^2$ ？

六

【複習】

上學期賺賠

【網絡視頻】

<https://haokan.baidu.com/v?vid=1807002301093810743&pd=bjh&fr=bjhauthor&type=video>

【作業】

解答下列各題:(用上學期數學簿或紙做)

- (1) 舊書攤老闆把過期的周刊以虧本 40% 的價錢出售，已知周刊每本的成本為 15 元，現售價是多少元？
- (2) 一套漫畫有 15 本，以 10% 的賠率出售，售價是 378 元，每本漫畫的成本是多少元？
- (3) 超級市場的特價商品以賠率 25% 的價錢出售，成本為 50 元，售價是多少元？
- (4) 各款睡床以七折出售，一張成本是 1400 元的睡床定價是 1900 元，售出這張睡床是賺還是賠？賺率或賠率是多少？

常識科:

年級

自學內容

一	<p><b>【複習】</b> 上學期課題 1 我的身體</p> <p><b>【網絡視頻】</b> 《正常識》EP12 認識身體:耳朵 生活小百科 生活常識 <a href="https://youtu.be/gJIBM-jl1_s">https://youtu.be/gJIBM-jl1_s</a></p> <p>《正常識》EP11 認識身體:鼻子 生活小百科 生活常識 <a href="https://youtu.be/FkrMU-ZvbHo">https://youtu.be/FkrMU-ZvbHo</a></p> <p><b>【作業】</b> 以上是有關耳朵和鼻子的視頻，請細心觀賞和學習，並回答視頻內「動動腦筋」這部分的問題。</p>
二	<p><b>【複習】</b> 上學期第 11 課動物的成長</p> <p><b>【網絡視頻】</b> 蝌蚪變成青蛙的全過程全方位揭秘變態發育！ <a href="https://www.youtube.com/watch?v=O4rrq0q2J-s">https://www.youtube.com/watch?v=O4rrq0q2J-s</a></p> <p><b>【作業】</b> 根據視頻資料或參考教科書內容，完成以下題目： 繪畫青蛙的成長過程。 提示:要畫初生、成長中和長大了這三個階段的形態，並塗上適當的顏色，最後用文字表述成長過程的三階段。 建議用空白的畫紙或 A4 紙完成。</p>
三	<p><b>【複習】</b> 上學期第 11 課光的折射和顏色</p> <p><b>【網絡視頻】</b> 教育電視 ETV:小三常識科_光的顏色(2002) <a href="https://www.youtube.com/watch?v=S2waRq6ArBY">https://www.youtube.com/watch?v=S2waRq6ArBY</a></p> <p><b>【作業】</b> 根據視頻資料或參考教科書內容，完成以下題目： 1. 光由哪些顏色組成？它們混合在一起後會呈現甚麼顏色？ 2. 為甚麼雨後的天空會有彩虹？ 3. 除了上題的情況外，還有甚麼情況會見到彩虹？ 建議把題目和答案寫在空白的方格紙或單行紙上，並使用鉛筆或藍色原子筆作答。</p>
四	<p><b>【複習】</b> 上學期第 8 課四大發明</p> <p><b>【網絡視頻】</b> 中國文化傳統：古代科技(四大發明 2)</p>



	<p><a href="https://www.youtube.com/watch?v=JF46ybS9Xvw">https://www.youtube.com/watch?v=JF46ybS9Xvw</a></p> <p><b>【作業】</b></p> <p>根據上面視頻或教科書內容，完成下列題目：</p> <ol style="list-style-type: none"> <li>1. 宋代沈括的「夢溪筆談」中詳細記載了多少種指南針的構造？它們分別是甚麼？</li> <li>2. 與雕版印刷術相比，畢昇的活字印刷術有哪些優點？</li> </ol> <p>建議把題目和答案寫在單行紙上，並使用藍色原子筆作答。</p>
五	<p><b>【複習】</b></p> <p>第 8 課漢唐盛世</p> <p><b>【網絡資料】</b></p> <p>燦爛的中國文明---漢武帝</p> <p><a href="https://hk.chiculture.net/index.php">https://hk.chiculture.net/index.php</a></p> <p>選取「人物」→「皇帝」→「漢武帝」</p> <p><b>【作業】</b></p> <p>根據以上網絡資料或教科書內容，搜集有關漢武帝的生平資料，並完成下列題目：</p> <p>填充題。</p> <p>漢武帝名_____，生於公元前_____，_____歲登基為皇帝，在位_____年，直到七十歲去世。</p> <p>問答題。</p> <p>漢武帝在位期間曾經推行哪些德政？請舉三項。</p> <p>答:1._____。2._____。3._____。</p> <p>建議把題目和答案寫在空白的單行紙上，並使用藍色原子筆作答。</p>
六	<p><b>【複習】</b></p> <p>上學期第 7 課古中國</p> <p><b>【網絡視頻】</b></p> <p>世界四大文明古國，何為唯中國一直都在世界強國之列？</p> <p><a href="https://youtu.be/ixMUjLvAbFU">https://youtu.be/ixMUjLvAbFU</a></p> <p><b>【作業】</b></p> <p>根據以上網絡視頻完成下列題目：</p> <ol style="list-style-type: none"> <li>1. 中國古代的統治者如何治國？</li> <li>2. 為甚麼中國從古代開始，一直都在世界強國之列？</li> </ol> <p>建議把題目和答案寫在單行紙上，並使用藍色原子筆作答。</p>

備註： 在家學習所安排的作業在學生復課後之上學日提交。

懇請家長鼎力支持，讓我們攜手抗疫，全力配合特區政府和教育暨青年局的

指引。

祝

身體健康！

家庭幸福！

小學部教務處謹啟

2020年4月16日